

中小企業の皆様の情報発信基地として

インフォメーション

No. 386

2019年1月号 JANUARY



今月のお知らせ

確定申告(2/18~3/15)の準備を早めに取りかかりましょう
所得税の還付申告の受付はすでに始まっています

- ✍ 消費税でなく法人税で
- ✍ 今年はこんな年
- ✍ 偽警告画面に注意！



shima
accounting & management
center

株式会社 嶋会計センター

税理士 嶋 賢治
税理士 吉岡恵一郎

〒851-0301 長崎市深堀町1丁目11番19

TEL 095-871-6017 FAX 095-871-6068

メールアドレス shima@shima-kaikei.co.jp

ホームページアドレス

<http://www.shima-kaikei.co.jp>

消費税でなく法人税で



今年元号改正に始まり、私たちにとって最大の関心事である消費税増税問題と激動の1年が予想されます。

2014年4月の5%から8%への消費税増税で回復基調にあった景気が腰折れし、日本経済に大きな影響を与えました。8%への増税が行われてから4年半、庶民にとっての景気は冷え込んだままです。労働者の実質賃金の4年連続マイナスや年金の引き下げによる購買力の低下で、商店の売上は低迷するなど、消費税は国民生活に打撃を与えています。

政府もこのことがわかっているから、今回の増税にあたり、考えられる限りの景気対策を取ろうとしています。しかしそのほとんどが一時しのぎにすぎず、消費税増税をやめるのが最大の景気対策という声も出るくらいです。

さて、2.2兆円を超える当期利益を上げるトヨタ自動車も、数億円くらいの利益しか上げられない企業の法人税率も同じ23.2%です。つまり法人税はどこまで利益を上げてもかけられる法人税率は同じです。これでは儲かる企業の内部留保は増える一方で、17年度の企業の内部留保は426兆円にも上り、この4年間で100兆円増やしています。消費税を増税する代わりに30%であった法人税率を23.2%にまで減税したことも大きな原因です。

なぜ税収確保の道を消費税でなく法人税に求めないのでしょうか。法人税の基本税率は23.2%そのまま、利益を上げる企業にはそれなりの負担をしてもらうための何段階かの超過累進税制にすべきです。

昔、香焼町に坂井孟一郎という町長がいて「大企業のボロもうけのボロの部分をいただく」と言って、造船が最盛期の三菱重工業㈱に制限税率いっぱいの固定資産税をかけ、町民や地元企業のための施策に使っていたことを思い出します。

税金は負担能力のある人・企業がより多く負担するのは自然であり当然です。超過累進税制になっても、企業は税負担が上がるからと言って事業活動を止めることはしません。そのうえ大企業はグローバル化していますから日本の企業という考えはなくすべきです。その意味からも財政再建の道は、日本国民をいじめる消費税でなく法人税に求めるべきです。

所長 税理士 嶋 賢治



今年はこの年



1月	<ul style="list-style-type: none">✦ 国際観光旅客税（出国税）が導入開始、出国時に1人1,000円徴収（7日）✦ ユニバーサルスタジオジャパンが変動価格制を導入（10日）✦ 民法の一部が改正され、自筆証書遺言方式が緩和（13日）✦ 阪神大震災発生から24年（17日）✦ 大学入試センター試験（19日・20日）✦ 通常国会招集（月内）	
2月	<ul style="list-style-type: none">✦ 日欧経済連携協定（EPA）発効 日本とEUの農林・鉱工業品で広く関税撤廃（1日）✦ 長崎ランタンフェスティバル（2月5日～2月19日）✦ 確定申告開始（2月18日～3月15日）✦ サッカーJリーグ開幕（22日）	

3月	<ul style="list-style-type: none"> ✚ 米中貿易協議の期限 合意できなければ米が関税引き上げ（1日） ✚ 東日本大震災から8年（11日） ✚ 第91回選抜高校野球大会（3月23日～4月3日） ✚ イギリスがEUを離脱（29日） ✚ プロ野球セ・パ両リーグ開幕（29日） ✚ 2019年度予算案成立（月内） 	
4月	<ul style="list-style-type: none"> ✚ 政府が新元号を公表（1日） ✚ 働き方改革関連法が順次施行（1日） ✚ ふくおかフィナンシャルグループと十八銀行が経営統合（1日） ✚ 改正出入国管理法が施行され外国人労働者の受け入れを拡大（1日） ✚ 熊本地震から3年（14日） ✚ 統一地方選（都道府県知事選と政令指定都市長選は7日）（長崎市長選は21日） ✚ 天皇陛下が退位（30日） 	
5月	<ul style="list-style-type: none"> ✚ 皇太子さまが新天皇に即位（1日） ✚ 気候変動に関する政府間パネル（IPCC）総会（8日、京都市） ✚ 仏カンヌ映画祭（14日） 	
6月	<ul style="list-style-type: none"> ✚ ふるさと納税で過度な返礼の自治体の優遇除外（1日） ✚ 経団連指針に基づく20年卒の大学生らに対する企業の採用面接解禁（1日） ✚ サッカーFIFA女子ワールドカップフランス大会（7日～7月7日まで） ✚ G20首脳会議（28日、大阪市） ✚ 日本が国際捕鯨委員会（IWC）を脱退し商業捕鯨再開（30日） ✚ ユネスコ世界遺産委員会（6月30日～7月10日、アゼルバイジャン、日本は百舌鳥・古市古墳群を推薦） ✚ 通常国会会期末（月内） 	
7月	<ul style="list-style-type: none"> ✚ 学校・病院・行政機関の庁舎など屋内全面禁煙（1日） ✚ 民法の一部が改正され、介護に携わった人の「特別の寄与」制度創設（1日） ✚ 西日本豪雨から1年（6日） ✚ 東京五輪開幕まで1年（24日） ✚ 参院議員（13年選出）の任期満了日（28日）21日に参院選投票開票予定 	
8月	<ul style="list-style-type: none"> ✚ 第101回全国高校野球選手権大会（7日～21日） ✚ 原爆慰霊・平和祈念式典（広島6日、長崎9日） ✚ 全国戦没者追悼式（15日） ✚ G7首脳会議（24日～26日、フランス・ビアリッツ） ✚ 東京パラリンピック開幕まで1年（25日） 	
9月	<ul style="list-style-type: none"> ✚ 北海道地震から1年（6日） ✚ マラソン東京五輪代表選考会グランドチャンピオンシップ（15日） ✚ ラグビーワールドカップ日本大会（9月20日～11月2日、日本の1次リーグは20日にロシア戦、28日にアイルランド戦、10月5日にサモア戦、10月13日にスコットランド戦） 	
10月	<ul style="list-style-type: none"> ✚ 消費税率を10%に引き上げ、食品などに軽減税率を導入（1日） ✚ 幼児教育の無償化スタート（1日） ✚ 20年卒の大学生らに対する企業の正式な採用内定解禁（1日） ✚ 長崎くんち（7～9日） ✚ ノーベル賞の発表（上旬） ✚ プロ野球日本シリーズ開幕（19日） ✚ 新天皇の即位礼正殿の儀（22日） ✚ 楽天が携帯電話事業に参入（月内） 	
11月	<ul style="list-style-type: none"> ✚ 大嘗祭（だいじょうさい）新天皇が即位後初めて行う一世一度の収穫祭（14日） ✚ アジア太平洋経済協力会議（APEC）首脳会議（16日、チリ） ✚ 新国立競技場完成予定（月内） 	
12月	<ul style="list-style-type: none"> ✚ ユーキャン新語・流行語大賞発表（2日） ✚ 米ソ首脳の冷戦終結宣言から30年（3日） ✚ 日本漢字能力検定協会が「今年の漢字」を発表（12日、京都市・清水寺） ✚ 20年度税制改正大綱取りまとめ（月内） 	

偽警告画面に注意！

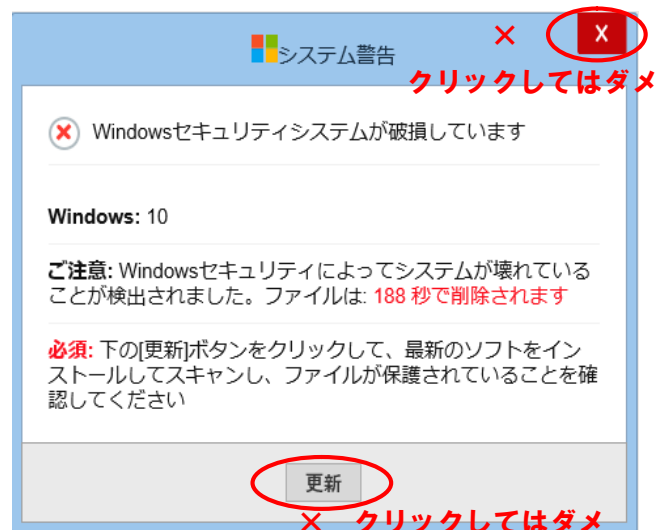
インターネットを閲覧していたら突然右図のような画面に切り替わってしまったことはありませんか？

最近このようなシステム警告画面が頻繁に出ているようですが、絶対に表示された「更新」や「続行」などのボタンはクリックしてはいけません。

このシステム警告は偽の警告画面で、うっかり「更新」ボタンなどをクリックしてしまうと詐欺ソフトをインストールさせられ、最悪の場合は金銭を要求されます。


また、これらの偽警告画面はウイルス感染とは異なるためウイルス対策ソフトを導入していても検知されることがあります。

右図の他にも「お使いのコンピュータはウイルスに感染しています」「システムファイルが古くなっています」や、警告画面ではなく「おめでとうございます」と偽の当選をお知らせするパターンもあります。




対処方法は3パターン (Internet Explorer を例に記載)

A. ブラウザ (Internet Explorer や Chrome) の一番右上の「×」ボタンをクリックして閉じる



B. タスクバーから閉じる

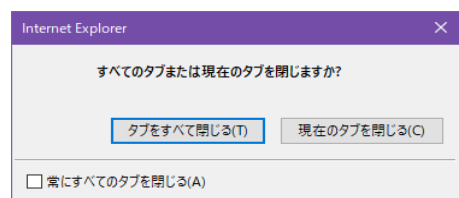
① 画面がフリーズして動かない場合はタスクバーの Internet Explorer のアイコンを右クリック



② 一番下に表示される「× ウィンドウを閉じる」をクリック


③ 「すべてのタブまたは現在のタブを閉じますか？」画面が表示されたら「タブをすべて閉じる」をクリック

④ すべて閉じるまで①～③を繰り返す



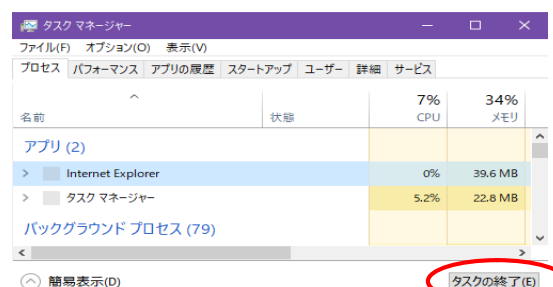
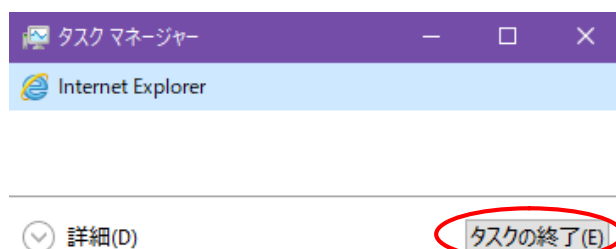
C. タスクマネージャーから閉じる

① 次のいずれかの操作でタスクマネージャーを起動

1. キーボードの「CTRL」と「ALT」ボタンを押しながら「Delete」ボタンを押す
2. Windows のスタートボタン  を右クリック

② 「タスクマネージャー」をクリック

③ タスクマネージャーの画面で Internet Explorer を選択して右下の「タスクの終了」をクリック



※タスクマネージャーの画面は上記のどちらかが表示されます

④ タスクマネージャー右上の「×」ボタンをクリックして閉じる